
PF-EB001/EB002

電源重畳式カメラドライブユニット取扱説明書



PF-EB001 カメラドライブユニット 4局用
PF-EB002 カメラドライブユニット 9局用

◆ この度は、弊社製品をお買上げ戴き、誠にありがとうございます。正しく安全にお使いいただくため、ご使用前にこの説明書を必ずお読みください。また、お読みになったあとは、いつでも見られる場所に保管して下さい。






目次

はじめに	3
設置する前の注意点	3
製品概要	4
製品の特徴	4
名称及び機能	4
製品構成図	5
製品仕様	5
故障だと思ったら	6
外形寸法	6
保証案内書	7

はじめに

この取扱説明書は PF-EB001/EB002(ワンケーブルカメラドライブユニット)のユーザーのためのマニュアルです。本マニュアルの内容はPF-EB001/EB002製品の仕様及び名称、本製品の取扱い及び接続方法などに関する説明を主としてしています。

- 使用マニュアルの著作権は (株)日本防犯システムにあります。
- 規格品以外の製品を使って発生された損傷と使用マニュアル使用方法を守らないで製品を損傷させた場合には当社では責任を負いませんので気を付けてください。
- 使用者が任意に製品を分解、機能または性能を変更する場合、または非正常な方法によって製品に損傷が発生された場合、当社では責任を負いませんので気を付けてください。

 警告	誤った取扱いをしたときに、人が死亡や重傷等の重大な結果に結びつく可能性が大きい内容				
 注意	誤った取扱いをしたときに、人が損害を負う可能性及び物的損害の発生が想定される内容。				
	絶対にしないで下さい。		警告・注意		必ず、従って下さい。

 警告	
	発火や引火の可能性のある場所に設置しないで下さい。ガスなどの充満した場所に設置すると、火災の原因となります。
	本機の分解、改造は絶対に行わないで下さい。発熱して火災の原因となることがあります。
	濡れた手で本機本体または電源コード、電源部プラグを触らないで下さい。感電の原因となることがあります。
	埃や湿気の多い場所、雨や雪が直接当たるところには設置しないで下さい。火災や感電の原因となります。
	機器に水が入ったり、また濡らさないようにご注意下さい。火災、感電の原因となります。雨天、降雪中、海岸、水辺での使用、及び天井の水漏れにご注意ください。
	雷が鳴り出したら、本機ならびに同軸ケーブルや電源コード、電源プラグ等には触れないで下さい。感電の原因となります。
 注意	
	本機を別の機器と接続する場合には、接続する機器の取扱説明書をお読みになり悪影響がないことを確認してください。
	周囲の温度が50℃以上、または0℃以下の場所では使用しないで下さい。画質の低下や故障の原因となります。
	指定された電源以外では、使用しないで下さい。火災や感電の原因となります。 (本機の電源はAC100Vをお使い下さい)
	指定された機器以外の接続は行わないで下さい。火災や感電の原因となります。

製品概要

本機はワンケーブルカメラ(電源重畳式カメラ)用のドライブユニットです。

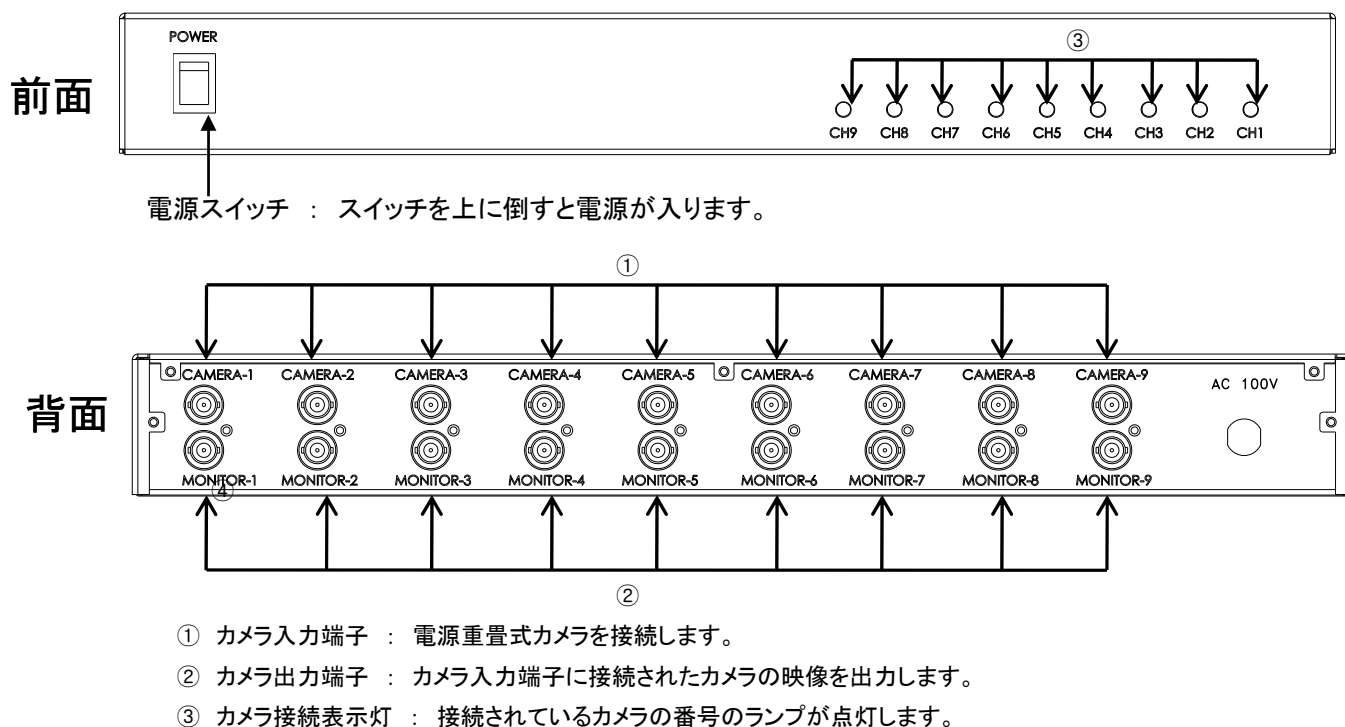
最大9台のカメラに電源を供給します(PF-EB002使用時)。

製品の特徴

- 最大4台(PF-EB001)・9台(PF-EB002)のカメラまで対応。
- ケーブル最大延長800m(5C-2V使用時)。
- 高周波変造ICチップ使用で、ケーブル長に合わせ自動映像補償対応。
- PF-CKシリーズ専用ワンケーブルドライブユニット。

ケーブル長	ご使用可能なケーブルの種類
200m未満	3C-2V 5C-2V
200～800m	5C-2V

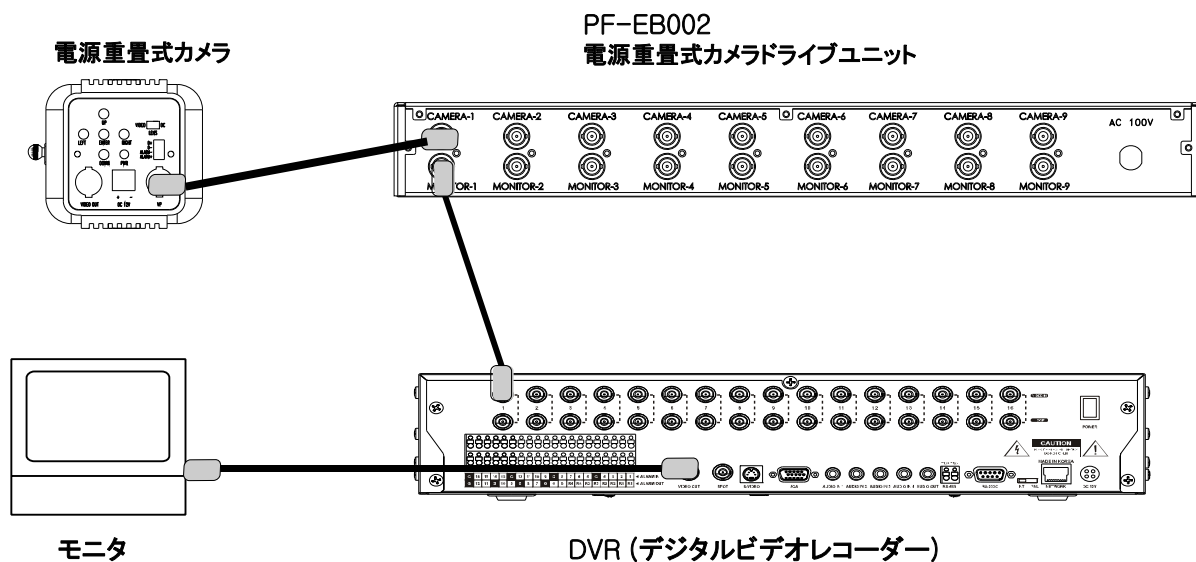
名称及び機能



製品構成図

ご注意

カメラを接続する前に必ず、機器の電源を切ってください。
カメラ入力の端子を間違えると周辺機器の損傷に及ぶ事があります。



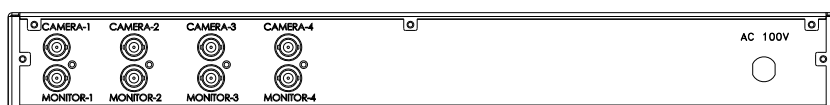
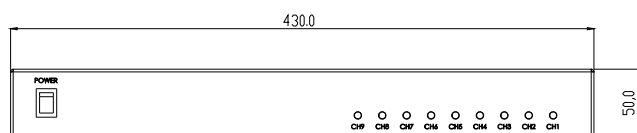
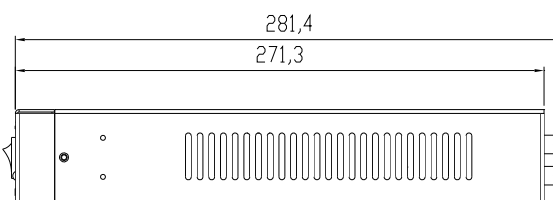
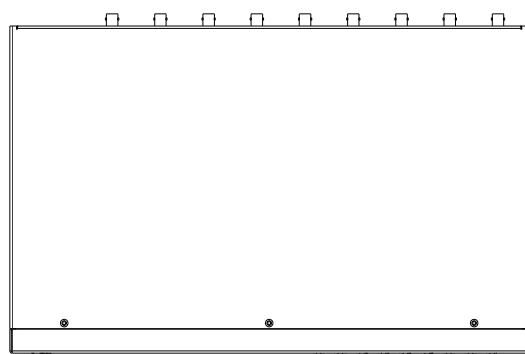
製品仕様

	PF-EB001	PF-EB002
信号方式	NTSC方式	
映像入力	4CH BNC	9CH BNC
映像出力	4CH BNC	9CH BNC
カメラ電源供給方式	電源重畳方式	
電源	AC100V～AC240V 50/60Hz / 24V±2V	
消費電力	約60W(カメラ4台接続時)	約75W(カメラ9台接続時)
動作温度	0°C～+50°C	
外形寸法	430(幅)×49(高)×226(奥)	
質量	約2.5Kg	約3.5Kg

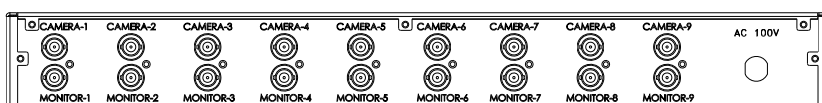
故障だと思ったら

症状	調べるところ	対処
電源が入らない	電源コードが確実に接続されていますか？	確実に接続してください。
カメラの映像が映らない	カメラドライブユニットに電源が入っていますか？	電源を入れてください。
	ケーブルは正しく接続されていますか？	正しく接続してください。
映像の映りが悪い	カメラの長補償は正しく設定されていますか？	設定を変えてください。
	ケーブルの長さは仕様内ですか？	機器とカメラの距離を短くしてください。
	モニタの設定はカメラに合っていますか？	モニタの設定を変えてください。

外形寸法



PF-EB001



PF-EB002

保証案内書

1. < 保証内容 >

取扱説明書・注意書きに従った正常な使用状態で故障した場合には、本保証書の記載内容に基づき、無料修理または、弊社の判断により同等品へ交換いたします。

2. < 修理依頼 >

修理依頼される場合は、お買い上げ販売店にご相談下さい。

3. < 保証適応外 >

下記の場合の修理は有料になります。

- 1) ご購入日から保証期間が経過した場合
- 2) 修理ご依頼の際、本保証書のご提示がいただけない場合
- 3) 災害、地震、水害、落雷、ガス害、塩害、その他の天災地変、公害または異常電圧による故障もしくは損傷
- 4) お買い上げ後の輸送、移動時の落下、衝撃などお取り扱いが不適当なため生じた故障もしくは損傷
- 5) 取扱説明書の記載の使用方法または注意に反するお取り扱いに起因する故障もしくは損傷
- 6) 弊社以外で改造、調整、部品交換などをされた場合

4. < 保証有効範囲 >

本保証書は日本国内においてのみ有効です。

5. 本保証書は再発行いたしませんので紛失しないように大切に保管してください。

保証書

型名 PF-EB001,PF-EB002	
お客様	お名前 (会社名) ふりがな
	ご住所 〒
	お電話
保証期間	本体 1年 お買上げ日 年 月 日から
販売店	住所・会社名 電話
<small>本書は、取扱説明書の注意書による正常なご使用で、保証期間中に故障した場合に、本書記載内容にて無料修理をさせていただくことをお約束するものです。 保証期間中に事故が発生した時には、本書と商品をご持参の上、お買い上げの販売店に修理をご依頼ください。 ※本書は再発行致しませんので、紛失されないように大切に保管してください。</small>	

株式会社 日本防犯システム

〒812-0011
福岡県福岡市博多区博多駅前3-2-1 日本生命博多駅前ビル6F
TEL.092-481-2125 FAX.092-481-2204
URL. <http://www.js-sys.com/>